

## Si no te sabes tu PIN RECUPÉRALO

1



### Llamando a Arabela

Marca al **722-275-5100** opción 1 o desde la App/ Sitio Web MI PEDIDO ARABELA, da clic en **LLAMAR A ARABELA** y te enlazará directo.

2



### Revisando tu LISTA DE SURTIDO

Búscala dentro de tu caja de pedido, **lo encontrarás impreso.**

<b>2828</b>	Lista de Surtido	<b>40</b>
ZONA	CAMPANA: 22/2021	FECHA: 13/OCT/2021
DAMA: 80003	PEREZ PEREZ PEDRO	PIN: 0003
El PIN es el número para ingresar tu pedido en mipedido.arabela.com. Si ya sabes tu PIN y capturas tu pedido por este mensaje.		
1	AB	1
1	AV	1
1	AX	1
1	05	1
1	E	1
1	AC	1

3




### Recibiéndolo en tu teléfono



Ingresa a MI PEDIDO ARABELA con número de Dama.  
Da clic en SIGUIENTE.  
Selecciona: ¿OLVIDASTE TU PIN?.



Recibirás el PIN al teléfono registrado.  
Selecciona recibir por WhatsApp.




¡Listo! Recibirás tu PIN.  
Ingresa tu pedido con estos 4 números.



Si cambiaste de número, da clic en TENGO OTRO NÚMERO CELULAR.



Coloca tu ZONA y el nuevo NÚMERO CELULAR.  
Da clic en CONTINUAR.



¡Listo! Se enviará tu PIN al nuevo número registrado.  
Ingresa tu pedido con estos 4 números.

Asegúrate de tener actualizada la App para gozar de todos los beneficios.

# ¡Guía completa para Pasar tu Pedido!

por **MI PEDIDO ARABELA**

1. App


2. Sitio Web

[www.mipedido.arabela.com](http://www.mipedido.arabela.com)


## ¿Qué BENEFICIOS tendrás?


1   
**QUE TU PEDIDO LLEGUE COMO LO PEDISTE**


2   
**COMPARTIR EL FOLLETO A TODOS TUS CLIENTES**


3   
**REALIZAR TU PEDIDO A LA HORA QUE QUIERAS**

4   
**¡OFERTAS EXCLUSIVAS!**

5   
**TE AVISA DE TU ÚLTIMO DÍA PARA CAPTURAR TU PEDIDO**

6   
**CONSULTAR TU SALDO**

7   
**VER EL HISTORIAL DE PEDIDOS**

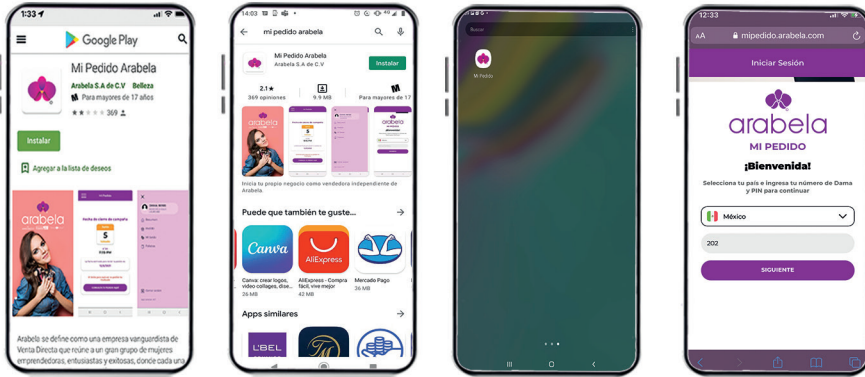
8   
**RECUPERAR TU PIN LLAMANDO A ARABELA**

9   
**MODIFICAR TU PEDIDO LAS VECES QUE QUIERAS**

¡Felicidades, ya puedes capturar tu pedido!

## Desde la App o Sitio Web MI PEDIDO ARABELA

### Descargando la App



1.

Busca la **Play Store** en el menú inicio de tu teléfono.

2.

Una vez ahí, busca la App **Mi Pedido Arabela** y da clic en instalar.

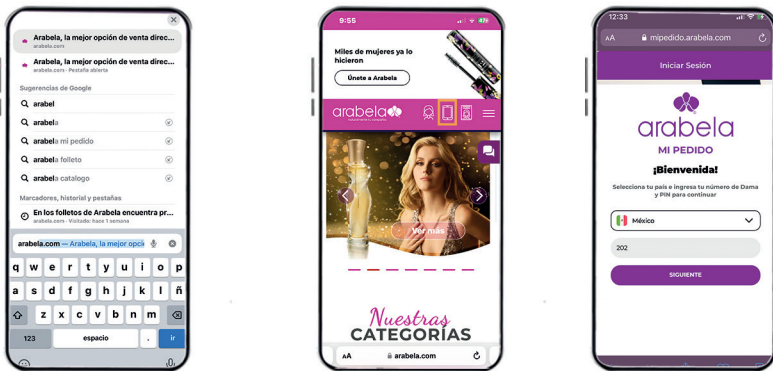
3.

Ya instalada, da clic en el **ícono de la App**.

4.

Inicia sesión, escribe tu **No. de Dama y PIN**, da clic en **ingresar**.

### Desde el Sitio Web



1.

Desde tu buscador de internet coloca **Arabela** y da clic en la página.

2.

Ingresas a la página (**arabela.com**) y da clic en el segundo ícono.

3.

Te llevará a la página **MI PEDIDO**, ingresa tu número de Dama y PIN.

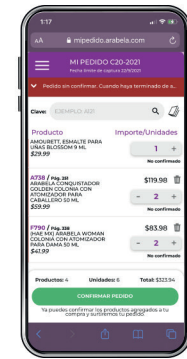
## Pasos para INGRESAR TU PEDIDO

### DESDE EL SITIO WEB O LA APP MI PEDIDO ARABELA



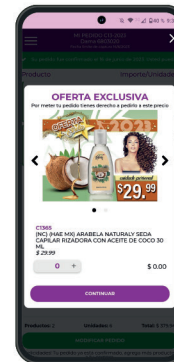
1.

Ingresas con tu **Número de Dama y PIN**.



2.

Ingresas las **claves y cantidad** de los productos.



3.

Te aparecerán **ofertas exclusivas** que no están en el Folleto. ¡Pide todas las que quieras!



4.

Da clic en **Finalizar** y ¡Listo!



5.

¡Felicidades! Tu **pedido quedó confirmado**.